











# การดาวน์โหลดแบบตอบรับ และผลการพิจารณาผลงานวิจัย

- ▶ เกี่ยวกับโครงการประชุมวิชาการพะเยาวิจัย ครั้งที่ 5
- ▶  คู่มือการลงทะเบียน
- ▶  รูปแบบการจัดทำโปสเตอร์
- ▶  ตัวอย่างการจัดทำต้นฉบับ
- ▶  กำหนดการและตารางการนำเสนอ
- ▶ แผนผังการจัดงาน
  - ▶  การจัดงานประชุมวิชาการ
  - ▶  การจัดการแสดงผลงาน
- ▶ ข้อมูลเดินทาง
  - ▶  เส้นทางการเดินทางภายในมหาวิทยาลัย
  - ▶  แบบตอบรับขอใช้บริการรถมหาวิทยาลัย
  - ▶  ที่พักจังหวัดพะเยา
  - ▶  ข้อมูลการเดินทางสายเหนือ

## ลงทะเบียนพะเยาวิจัย



สำหรับผู้เข้าร่วมประชุม



สำหรับผู้เข้าร่วมส่งผลงาน

1. เข้าสู่เมนู ผู้เข้าร่วมส่งผลงาน

2. เข้าตรวจสอบผลการพิจารณาผลงาน

PRC    [หน้าหลัก](#)    [ลงทะเบียนส่งผลงาน](#)    [ลงทะเบียนเข้าร่วมงาน](#)    **ตรวจสอบผลการพิจารณาผลงาน**    [แจ้งชำระเงิน](#)

# ตรวจสอบผลการพิจารณาผลงาน

ตรวจสอบผลการพิจารณาผลงาน

รหัสประจำตัวประชาชน     รหัสผ่าน    

3. จากนั้น log in เข้าสู่ระบบ (โดยใช้รหัสผ่านที่สมัครส่งผลงาน)  
Click ตรวจสอบ เพื่อเข้าสู่เว็บแสดงการพิจารณาผลงาน)

ตรวจสอบผลการพิจารณาผลงาน

รหัสประจำตัวประชาชน



รหัสผ่าน

ตรวจสอบ

ชื่อผลงาน: การพัฒนาระบบการประกันคุณภาพการศึกษา คณะวิทยาศาสตร์ มหาวิทยาลัยพะเยา ( The System Development of Quality Assurance of School of Science, University of Phayao)

ชื่อ - สกุล: นาง ภัทรภรณ์ ผลดี

หมายเลขประจำตัวประชาชน: 3500200911945

สถานะการพิจารณาผลงาน

เอกสารการแก้ไข

แบบตอบรับ

Download

รายละเอียดเอกสารที่ต้องแก้ไข

Download

เอกสารที่แก้ไขแล้ว

Upload

4. กด Download แบบตอบรับในรูปแบบ PDF

5. กด Download ผลการพิจารณาและข้อเสนอแนะจากผู้ทรงคุณวุฒิ

6. เมื่อแก้ไขผลงานเป็นที่เรียบร้อยแล้ว กด Upload เพื่อแนบไฟล์ ผลงานวิจัยฉบับแก้ไข ในรูปแบบ MS Word

ให้นักวิจัย ทำการตรวจสอบรายละเอียดที่ต้องแก้ไข ทางด้านบน แล้วเมื่อทำการแก้ไขเสร็จแล้ว ให้ทำการอัปโหลด เข้าในระบบ เอกสารที่แก้ไขแล้ว โดยเจ้าหน้าที่จะยึดถือไฟล์ที่ทำการอัปโหลดขึ้นในหน้าจอนี้เป็นหลัก